



## Die Sonderanwendungsnadel SAN® 12

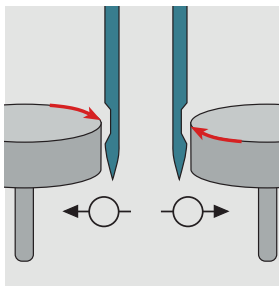
Für die perfekte Optik von  
2-Nadel-Dekorationsnähren

### Mögliche Probleme bei der Erstellung von 2-Nadel-Dekorationsnähren


Bei der gleichzeitigen Erstellung von nebeneinander liegenden Nähten auf 2-Nadel-Maschinen sollte die linke und die rechte Naht idealerweise das gleiche Nahtbild haben. Bedingt durch die unterschiedliche Einfädelrichtung und

Schlingenaufnahme zwischen linker und rechter Nadel kann es zu unterschiedlichen Nahtbildern kommen – sowohl bei Nähten mit geneigter Stichlage (LR-Schneidspitze) als auch bei Nähten mit gerader Stichlage (S-Schneidspitze).

Schlingenaufnahme



Drallverschub



### Lösung

Durch eine exakte Ausrichtung der Schneidengeometrie mittels einer speziellen Kolbenfläche wird sowohl bei der SAN® 12 LR als auch bei der SAN® 12 S Nadel eine Verbesserung des Nahtbildes erreicht. So entstehen gleichmäßige Nähte mit geneigter bzw. mit gerader Stichlage.

# GROZ-BECKERT®

### Groz-Beckert KG

Parkweg 2, 72458 Albstadt, Deutschland

Telefon +49 7431 10-0, Telefax +49 7431 10-2777

contact-sewing@groz-beckert.com

www.groz-beckert.com



Kolben

### Einsatz der SAN® 12 LR:

- Für gleichmäßige und harmonische Nahtbilder mit geneigter Stichlage
- Einsatz nur auf der rechten Nadel




Kolben

### Einsatz der SAN® 12 S:

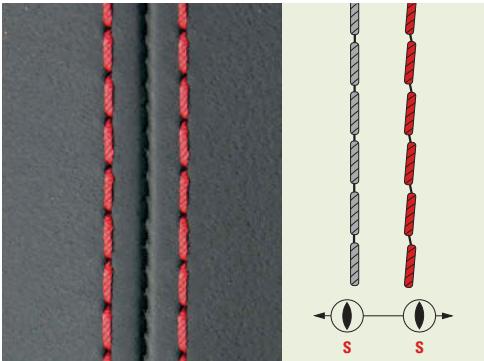
- Für gleichmäßige und harmonische Nahtbilder mit gerade Stichlage
- Einsatz auf beiden Nadeln

**Nahtbilder bei der Verwendung von Standardnadeln**



Standard LR-Schneidspitze

Bei Verwendung von LR-Schneidspitzen erscheint die linke Naht in den meisten Fällen weniger dekorativ geneigt als die rechte.




Standard S-Schneidspitze

Bei Verwendung von S-Schneidspitzen erscheint die rechte Naht in den meisten Fällen weniger gerade als die linke.




**Nahtbilder bei der Verwendung von Nadeln in SAN® 12 Ausführung**




SAN® 12 LR-Schneidspitze

Gleichmäßiges Nahtbild bei Verwendung der SAN® 12 LR auf der rechten Seite



SAN® 12 S-Schneidspitze

Gleichmäßiges Nahtbild bei Verwendung der SAN® 12 S auf beiden Seiten



Perfekte Nahtbilder – mit der SAN® 12 Nadel von Groz-Beckert